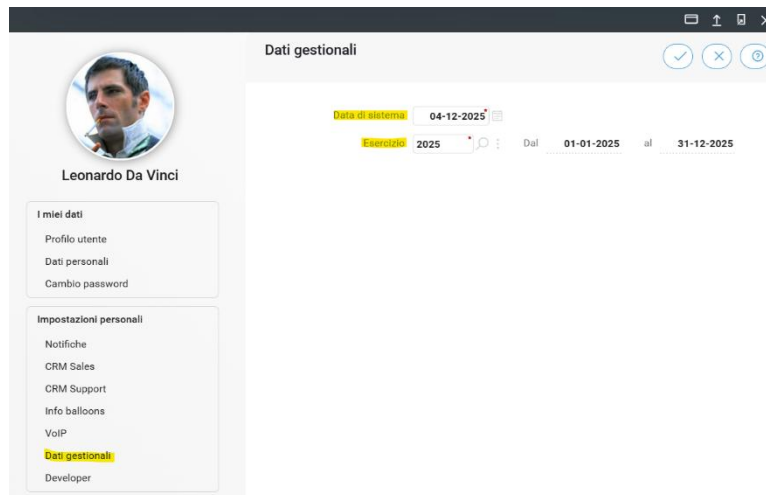
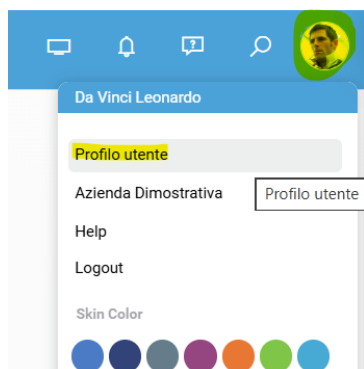


ADHOC REVOLUTION WEB – Apertura Nuovo Esercizio

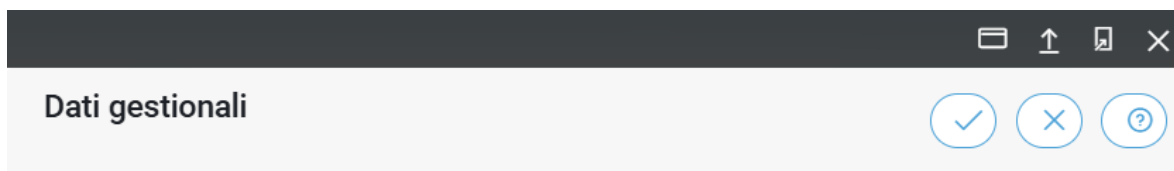
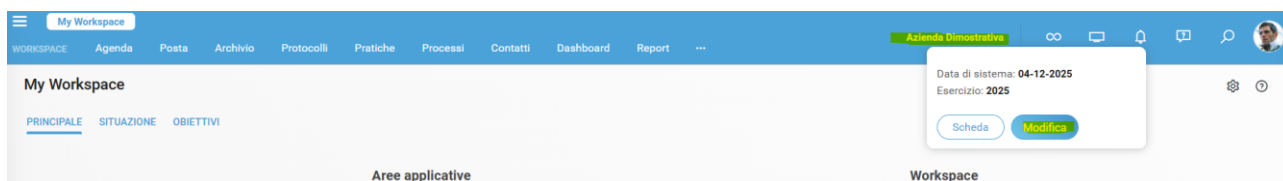
Operazioni da eseguire prima di iniziare a lavorare nel nuovo anno

Entrare nel contesto con anno
2025

Menu: **Profilo utente** → **Dati gestionali**



Scorciatoia: cliccando sul nome azienda dalla maschera usare la funzione modifica:



Data di sistema **04-12-2025**
Esercizio **2025** Dal **01-01-2025** al **31-12-2025**

Creare il nuovo esercizio (2026)

Dall'area applicativa Amministrazione e Finanza/Vendite: **Impostazioni** → **Dati Azienda** → **Esercizi**

My Workspace My Amministrazione E Finanza x

AMMINISTRAZIONE E FINANZA Contabilità IVA Partite/Scadenze Cespiti Intra Ritenute Contenzioso Contabilizzazione assistita Integrazione ZPAY Report ...

My Amministrazione e finanza

PRINCIPALE SITUAZIONE

Servizi
Impostazioni

Dati azienda

Azienda gestionale

Esercizi

Contropartite e parametri >

1. Cliccare su nuovo e compilare come di seguito:

Nuovo Esercizio

Salva | v Annulla x Help ?

Esercizio 2026

Inizio 01-01-2026

Fine 31-12-2026

Valuta Euro

LIBRO GIORNALE PRIMANOTA DICHIARAZIONI DI INTENTO NUMERAZIONE EFFETTI LIBRO GIORNALE MAGAZZINO

Ultima riga libro giornale 0

Totale dare 0,00

Totale avere 0,00

Stampa totali No

Numero registrazioni stampate 0

2. Fare cli su Salva.

Impostare il nuovo contesto

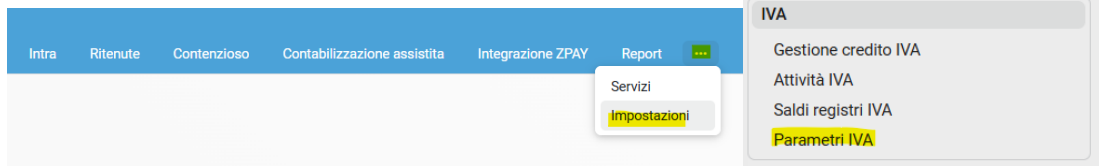
Entrare nel contesto con anno **2026**. Menu: **Profilo utente** → **Dati gestionali**

Nota: A questo punto tutti i contatori ripartono automaticamente da **n. 1**:

- DDT
- Fatture emesse
- Protocollo fatture acquisto
- N. registrazione prima nota
- Libro giornale, ecc.

Inserire i parametri IVA per il nuovo anno

Menu: **Amministrazione e finanza** → **Impostazioni** → **IVA** → **Parametri IVA**



- Nella sezione **Dati annuali**, cliccare sui tre punti verticali e scegliere aggiungi riga:

Modifica **Parametri IVA**
Azienda Dimostrativa

Salva | Annulla | Post-In | ...

PRINCIPALE **DATI ANNUALI** IVA SOSPESA GIROCONTI DATI PER MODELLO F24

ANNO	PERIODICITÀ	% MAGG.	MIN.VERSAMENTO IVA	MIN.ACCONTO	% ACCONTO IVA	DATA LIMITE	
2025	Mensile		100,00	103,29	88,00		+ Aggiungi riga X Rimuovi riga
2024	Trimestrale	1,00	100,00	103,29	88,00		
2023	Trimestrale	1,00	25,82	103,29	88,00		
2022	Trimestrale	1,00	25,82	103,29	88,00		
2021	Trimestrale	1,00	25,82	103,29	88,00		

Compilare con l'anno 2026:

Modifica **Parametri IVA**
Azienda Dimostrativa

Salva | Annulla

PRINCIPALE **DATI ANNUALI** IVA SOSPESA GIROCONTI DATI PER MODELLO F24

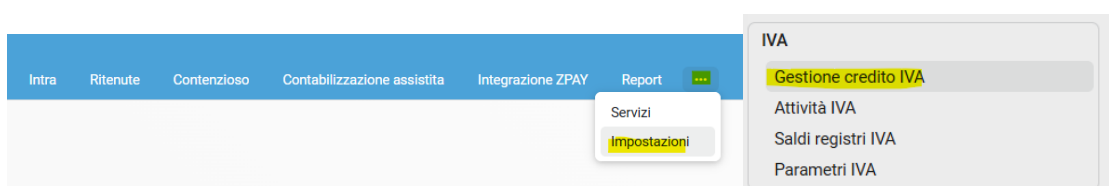
ANNO	PERIODICITÀ	% MAGG.	MIN.VERSAMENTO IVA	MIN.ACCONTO	% ACCONTO IVA	DATA LIMITE	
2005	Mensile		25,82	103,29	88,00		
2004	Mensile		25,82	103,29	88,00		
2003	Mensile		25,82	103,29	88,00		
2002	Mensile		25,82	103,29	88,00		
2026	Mensile		100,00	103,29	88,00		

Attenzione

Il decreto attuativo della riforma fiscale sugli adempimenti tributari (approvato definitivamente dal Consiglio dei Ministri il 19 dicembre 2023) porta il precedente limite del versamento minimo da **lire 50.000** a **100 euro**, escludendo tuttavia l'applicazione di detto limite al versamento del **16 dicembre**.

Indicare l'eventuale credito IVA di fine anno da riportare nella liquidazione IVA del nuovo anno

Amministrazione e finanza: **Impostazioni** → **IVA** → **Gestione Credito IVA**:



- Fare clic su nuovo e inserire l'importo del credito IVA come da videata:

Nuovo **Gestione credito IVA**
Anno 2026

Salva | ▼ | Annulla | ✕ | Help | ?

Anno **2026**
Credito inizio anno **4.500,00**

PERIODO	DATA UTILIZZO	IN DETRAZIONE IVA	F24 - ALTRI TRIBUTI	RIMBORSO
▼		0,00	0,00	0,00
Totali		0,00	0,00	0,00
		Residuo		4.500,00

- Fare clic su salva

Per lavorare ancora nell'anno vecchio

Modificare la **Data di Sistema** e l'esercizio dai dati gestionali del profilo utente.